



Для граждан



ГОСУСЛУГИ

Каталог услуг

Помощь и поддержка

Оплата



Войти в Дневник.ру

Не зарегистрированы в системе?

Для Вашего региона вход в систему
возможен только через госуслуги

Войти через **госуслуги**

[Инструкция для входа](#)



<https://29.dnevnik.ru>



ЕСИА (Единая Система Идентификации и Аутентификации)

Универсальный «ключ» к сайту **госуслуг** и другим государственным сервисам.



Оператором ЕСИА выступает **Министерство связи и массовых коммуникаций Российской Федерации**

Более **50** мл. граждан уже зарегистрировано в ЕСИА

к **2018** г., по указу Президента РФ № **601**, доля граждан, получающих государственные услуги в электронной форме, должна достигнуть **70%**



Доступ в электронный дневник через ЕСИА

госуслуги



Письмо Министерства связи и массовых коммуникаций Российской Федерации от **26.04.2017** г. №**АК-П13-062-9744** инициирует процесс перехода на авторизацию в электронных дневниках исключительно через ЕСИА.



Доступ к электронному дневнику через **ЕСИА** предоставляется для всех участников образовательного процесса:

- Преподавателей и сотрудников;
- Родителей;
- Учеников.



Многие регионы РФ в этом году начали активный процесс перехода на авторизацию в электронных дневниках через **ЕСИА**

➤ С учётной записью в ЕСИА возможно:

- Зарегистрировать заявление в школу.
- Просмотреть электронный дневник ребёнка.
- Подать документы для получения загранпаспорта.
- Оформить пособия и льготы.
- Оплатить штрафы и гос. пошлины.
- И многое другое, подробнее на <https://www.gosuslugi.ru/>

 ВРЕМЯ <ul style="list-style-type: none">➤ Экономия времени на посещениях органов власти	 ОТСУТСТВИЕ ОЧЕРЕДЕЙ <ul style="list-style-type: none">➤ Запись в орган власти в удобное для Вас время
 ДЕТИ <ul style="list-style-type: none">➤ Выдача свидетельства о рождении➤ Запись ребенка в детский сад	 АВТОМОБИЛИ <ul style="list-style-type: none">➤ Получение и замена водительских прав➤ Регистрация автомобиля➤ Проверка штрафов ГИБДД
 ПАСПОРТА <ul style="list-style-type: none">➤ Получение загранпаспорта➤ Получение и замена российского паспорта	 НАЛОГИ <ul style="list-style-type: none">➤ Проверка налоговой задолженности
 СОЗДАНИЕ СЕМЬИ <ul style="list-style-type: none">➤ Регистрация заключения брака	 ПЕНСИИ <ul style="list-style-type: none">➤ Проверка пенсионных накоплений
 ПЕРЕЕЗД <ul style="list-style-type: none">➤ Регистрация по месту жительства / месту пребывания➤ Снятие с регистрационного учета	 ЛЬГОТЫ И ПОСОБИЯ <ul style="list-style-type: none">➤ Пособие по уходу за ребенком➤ Субсидии на оплату ЖКУ➤ Адресная социальная помощь

ЕСИА - это универсальный доступ к постоянно расширяющемуся списку различных государственных и муниципальных услуг.

Одна учётная запись даёт доступ ко множеству социально значимых электронных ресурсов.



Для регистрации в **ЕСИА** необходимо:

Шаг 1. Перейти на сайт: <https://esia.gosuslugi.ru>

Шаг 2. Выбрать действие: «**Зарегистрируйтесь** для полного доступа к сервисам».

госуслуги

Доступ к сервисам
электронного правительства

Вход
для портала Госуслуг

Мобильный телефон или почта

Пароль


Войти

Чужой компьютер

Восстановить пароль

Зарегистрируйтесь для полного доступа к сервисам

Вход с помощью: СНИЛС Электронных средств





Шаг 3. Внести сведения о фамилии и имени.

Шаг 4. Указать электронную почту (*именно через электронную почту будет производиться активация профиля в ЕСИА и последующее восстановление доступа*).

Важно: для регистрации необходимо использовать **электронную почту** или сочетание **электронная почта + телефон**.

Шаг 5. Нажать на кнопку **«Зарегистрироваться»**.

The screenshot shows the registration page on the gosuslugi.ru website. At the top, the logo 'госуслуги' is displayed in red and blue, with the tagline 'Доступ к сервисам электронного правительства' below it. The main heading is 'Регистрация'. The registration form consists of several input fields: 'Фамилия', 'Имя', 'Мобильный телефон', and 'Или электронная почта'. The 'Или электронная почта' field is highlighted with a red border. Below the form, there is a disclaimer: 'Нажимая на кнопку «Зарегистрироваться», вы соглашаетесь с Условиями использования и Политикой конфиденциальности'. At the bottom, there is a blue button with the text 'Зарегистрироваться', which is also highlighted with a red border.

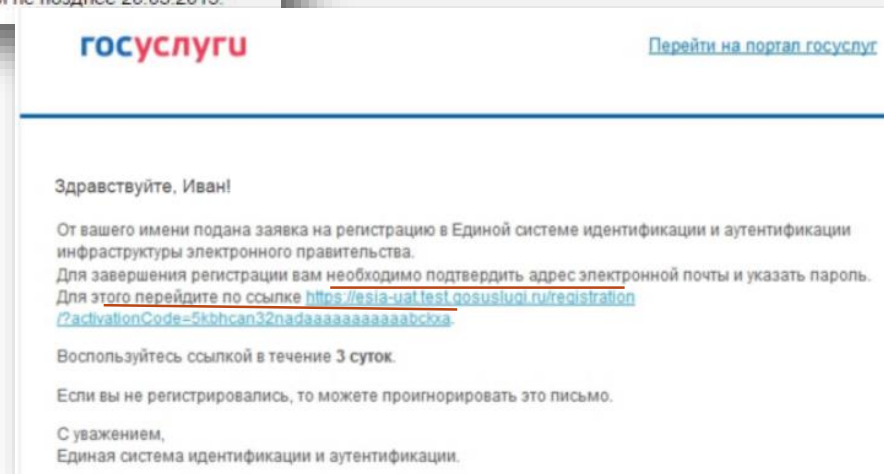
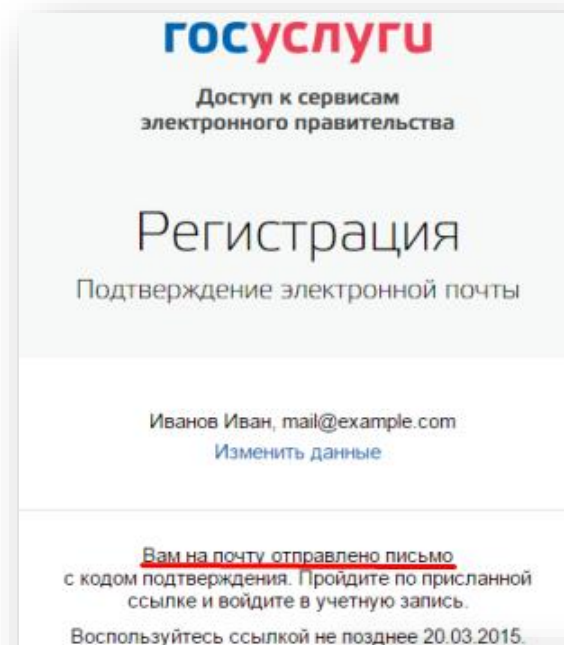


Если был выбран способ регистрации по электронной почте, то отобразится страница подтверждения.

Необходимо:

Шаг 1. Зайти в указанную электронную почту.

Шаг 2. Открыть нужное письмо и обязательно перейти по **ссылке**, указанной в письме, для подтверждения электронной почты.



Важно: ссылка действует 3 дня с момента регистрации.





Финальный этап регистрации:

- Придумать и ввести пароль, пароль необходимо ввести два раза.

Примечание: пароль должен содержать минимум 8 символов латинского алфавита, строчные и заглавные буквы, цифры.

- Нажать на кнопку «Готово».

госуслуги
Доступ к сервисам
электронного правительства

Регистрация

Создание пароля

Пароль

Еще раз

Готово

госуслуги
Доступ к сервисам
электронного правительства

✓

Регистрация прошла успешно

Через 3 секунды вы перейдете обратно на портал.

Типы учётных записей

В ЕСИА существует 3 типа учётных записей:

1. **Упрощенная** запись (сразу после регистрации).
2. **Стандартная** учётная запись (после ввода и проверки сведений о документах).
3. **Подтвержденная** учётная запись (после обращения в МФЦ).



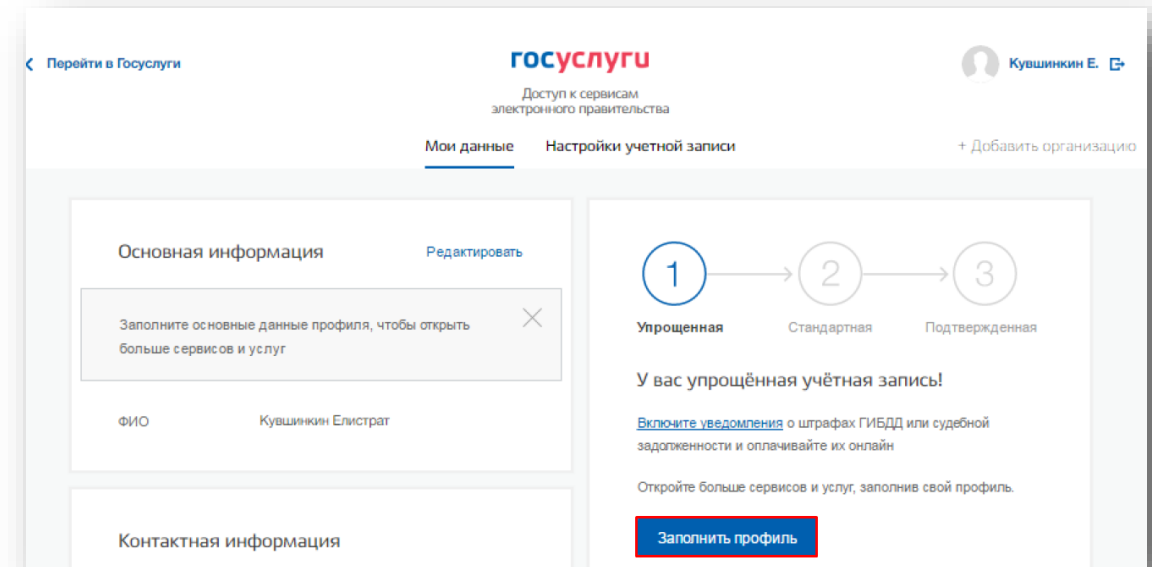
Как получить Стандартную учётную запись

Пользователям **старше 14 лет** необходима **Стандартная или Подтвержденная** учётная запись **ЕСИА** для входа в Дневник.ру

Для получения **Стандартной** учётной записи необходимо:

1. Зайти в свою Упрощенную учетную запись на сайте <https://esia.gosuslugi.ru>.
2. Нажать на баннер-приглашение «Заполнить профиль».

Вам будет предложено указать ваши личные данные.



Стандартная учётная запись. Заполнение профиля

Необходимо заполнить следующие данные:

- ФИО;
- Пол;
- дата рождения;
- гражданство;
- вид документа и данные документа удостоверяющего личность;
- СНИЛС.

И нажать на кнопку «Сохранить».



← госуслуги ≡

Основная информация

Фамилия
Иванов

Имя
Иван

Отчество
Иванович

Нет отчества

Пол
Мужской Женский

Дата рождения
30.05.1988

Важно: *внимательно заполняйте поля. Если вы допустите опечатку или ошибку, то данные не пройдут проверку и вход в Дневник.ру через ЕСИА будет невозможен.*

Стандартная учётная запись. Проверка данных профиля

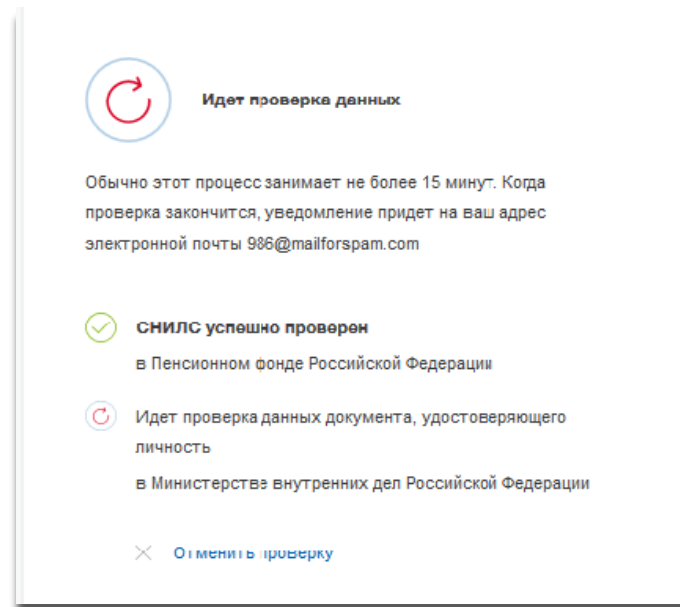
Процедура проверки сведений учетной записи будет запущена автоматически.

Процедура проверки может занять от **15 минут до 5 дней**

Проверка осуществляется через **государственные ведомства**

Выявленные ошибки можно будет исправить после завершения проверки

Если проверка пройдет успешно, тип учетной записи изменится **автоматически**



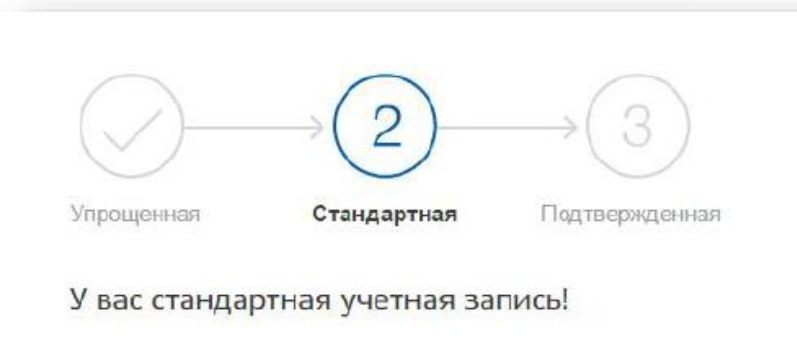
Идет проверка данных

Обычно этот процесс занимает не более 15 минут. Когда проверка закончится, уведомление придет на ваш адрес электронной почты 986@mailforspam.com

✔ **СНИЛС успешно проверен**
в Пенсионном фонде Российской Федерации

🔄 **Идет проверка данных документа, удостоверяющего личность**
в Министерстве внутренних дел Российской Федерации

[Отменить проверку](#)

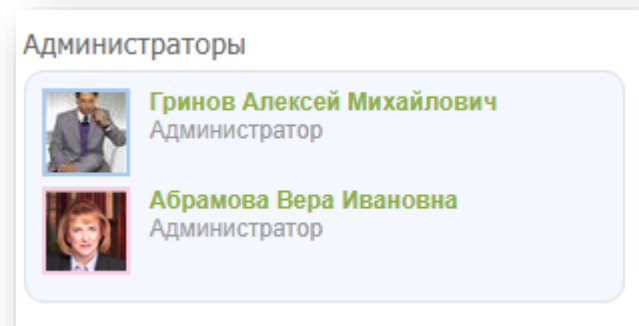


Вход в Дневник.ру через ЕСИА. Необходимые условия для пользователей старше 14 лет

1. Зарегистрировать **Стандартную** или **Подтвержденную** учётную запись ЕСИА на портале государственных услуг (<https://www.gosuslugi.ru/>).

В качестве логина при авторизации через ЕСИА Вы можете использовать как электронную почту, так и свой номер СНИЛС.

2. Необходимо предоставить «Администратору» образовательной организации свои корректные сведения по **ФИО** и **СНИЛС**, которые должны совпадать с соответствующими сведениями из учетной записи ЕСИА.



<https://29.dnevnik.ru>

Войти через **госуслуги**

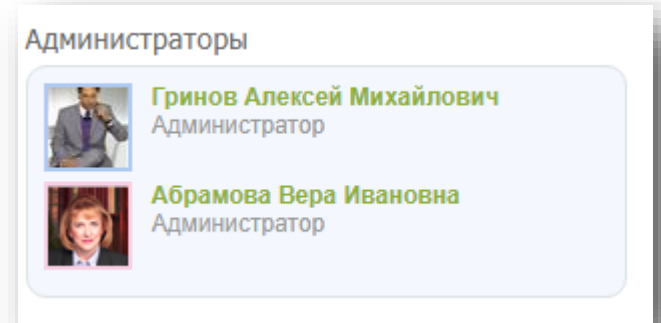
[Инструкция для входа](#)



Для успешного входа необходимо, чтобы данные о ФИО и электронной почте активированного профиля Дневник.ру совпадали с данными учётной записи в ЕСИА.

Вход в Дневник.ру через ЕСИА. Необходимые условия для пользователей младше 14 лет

1. Зарегистрировать **Упрощённую** учётную запись ЕСИА на портале государственных услуг (<https://www.gosuslugi.ru/>).
2. Предоставить «Администратору» образовательной организации свои корректные сведения по **ФИО** и **дате рождения**.
3. Проверить, что почта указанная при регистрации в ЕСИА внесена и подтверждена в профиле в Дневник.ру



<https://29.dnevnik.ru>

Войти через **госуслуги**

Инструкция для входа



Для успешного входа необходимо, чтобы данные о ФИО и электронной почте активированного профиля Дневник.ру совпадали с данными учётной записи в ЕСИА.



Инструкции по вопросам регистрации в ЕСИА и работы с порталом госуслуг расположены по адресу:

<https://www.gosuslugi.ru/help>



Контактные данные:

8 800 100-70-10

+7 495 727-47-47

support@gosuslugi.ru



Инструкции по работе в Дневник.ру можно найти на [Портале поддержки](#)

Инструкции по вопросам авторизации в Дневник.ру через ЕСИА, расположены: <https://help.dnevnik.ru/hc/ru/articles/224914888>

